

## БУХГАЛТЕРСКИЙ БАЛАНС

на 31 декабря 2009 г.

Форма № 1 по ОКУД  
Дата (год, месяц, число)

Организация ОАО "Ангарский электролизный химический комбинат" по ОКПО  
Идентификационный номер налогоплательщика \_\_\_\_\_ ИНН  
Вид деятельности производство ядерных материалов по ОКВЭД  
Организационно-правовая форма/форма собственности \_\_\_\_\_ по ОКОПФ/ОКФС  
открытое акционерное общество/федеральная собственность  
Единица измерения: тыс. руб. \_\_\_\_\_ по ОКЕИ  
Местонахождение (адрес) 665804, Российская Федерация, Иркутская область, г. Ангарск, Южный массив, квартал 2, строение 100

КОДЫ		
0710001		
2009	12	31
07623046		
3801098402		
23.30		
47	12	
384		

Дата утверждения \_\_\_\_\_  
Дата отправки (принятия) \_\_\_\_\_

АКТИВ	Код показателя	На начало отчетного года	На конец отчетного периода
1	2	3	4
<b>I. ВНЕОБОРОТНЫЕ АКТИВЫ</b>			
Нематериальные активы	110	33 358	21 365
Основные средства	120	6 532 764	10 101 452
Незавершенное строительство	130	4 240 093	1 138 314
Доходные вложения в материальные ценности	135	-	-
Долгосрочные финансовые вложения	140	40 676	31 922
Отложенные налоговые активы	145	-	-
Прочие внеоборотные активы	150	14 579	11 516
<b>ИТОГО по разделу I</b>	<b>190</b>	<b>10 861 470</b>	<b>11 304 569</b>
<b>II. ОБОРОТНЫЕ АКТИВЫ</b>			
Запасы	210	1 309 098	1 167 466
в том числе:			
сырье, материалы и другие аналогичные ценности	211	957 934	775 110
животные на выращивании и откорме	212	-	-
затраты в незавершенном производстве	213	330 037	293 213
готовая продукция и товары для перепродажи	214	7 526	89 370
товары отгруженные	215	-	941
расходы будущих периодов	216	13 601	8 832
прочие запасы и затраты	217	-	-
Налог на добавленную стоимость по приобретенным ценностям	220	127 628	14 881
Дебиторская задолженность (платежи по которой ожидаются более чем через 12 месяцев после отчетной даты)	230	-	-
в том числе покупатели и заказчики			
Дебиторская задолженность (платежи по которой ожидаются в течение 12 месяцев после отчетной даты)	240	1 558 207	1 282 568
в том числе покупатели и заказчики	241	1 151 464	772 214
задолженность по доходам от участия в других организациях	242	-	-
авансы выданные	243	285 923	384 062
Краткосрочные финансовые вложения	250	379 158	19 400
Денежные средства	260	16 822	3 583
Прочие оборотные активы	270	-	1 303
<b>ИТОГО по разделу II</b>	<b>290</b>	<b>3 390 913</b>	<b>2 489 201</b>
<b>БАЛАНС</b>	<b>300</b>	<b>14 252 383</b>	<b>13 793 770</b>

ПАССИВ	Код показателя	На начало отчетного года	На конец отчетного периода
1	2	3	4
<b>III. КАПИТАЛ И РЕЗЕРВЫ</b>			
Уставный капитал	410	11 170 144	11 170 144
Собственные акции, выкупленные у акционеров	411	-	-
Добавочный капитал	420	-	-
Резервный капитал	430	-	20 628
в том числе:			
резервы, образованные в соответствии с законодательством	431	-	-
резервы, образованные в соответствии с учредительными документами	432	-	20 628
Нераспределенная прибыль (непокрытый убыток)	470	579 024	967 748
в том числе: прибыль (убыток) отчетного года	471	-	612 102
в т.ч. промежуточные дивиденды	472	-	(99 612)
<b>ИТОГО по разделу III</b>	<b>490</b>	<b>11 749 168</b>	<b>12 158 520</b>
<b>IV. ДОЛГОСРОЧНЫЕ ОБЯЗАТЕЛЬСТВА</b>			
Займы и кредиты	510	-	850 000
Отложенные налоговые обязательства	515	45 418	43 807
Прочие долгосрочные обязательства	520	-	-
<b>ИТОГО по разделу IV</b>	<b>590</b>	<b>45 418</b>	<b>893 807</b>
<b>V. КРАТКОСРОЧНЫЕ ОБЯЗАТЕЛЬСТВА</b>			
Займы и кредиты	610	1 589 766	151 308
Кредиторская задолженность	620	790 202	529 918
в том числе:			
поставщики и подрядчики	621	179 695	124 261
задолженность перед персоналом организации	622	80 481	121 202
задолженность перед государственными внебюджетными фондами	623	18 905	18 021
задолженность по налогам и сборам	624	488 631	246 306
прочие кредиторы	625	6 751	10 791
авансы полученные	626	15 739	9 337
Задолженность перед участниками (учредителями) по выплате доходов	630	-	-
Доходы будущих периодов	640	263	38 538
Резервы предстоящих расходов	650	-	-
Резервы, создаваемые в соответствии с Постановлением Правительства №№ 68,576 ( кроме указанных по стр. 431)	651	77 566	21 679
Прочие краткосрочные обязательства	660	-	-
<b>ИТОГО по разделу V</b>	<b>690</b>	<b>2 457 797</b>	<b>741 443</b>
<b>БАЛАНС</b>			
<b>700</b>	<b>14 252 383</b>	<b>13 793 770</b>	
<b>Справка о наличии ценностей, учитываемых на забалансовых счетах</b>			
Арендованные основные средства	910	95 605	2 201 836
в том числе по лизингу	911	-	-
Товарно-материальные ценности, принятые на ответственное хранение	920	1 226 053	2 640 843
Прочие материалы числящиеся по условной стоимости	921	181	194
Товары, принятые на комиссию	930	-	-
Списанная в убыток задолженность неплатежеспособных дебиторов	940	20 718	21 284
Обеспечения обязательств и платежей полученные	950	40 677	31 922
Обеспечения обязательств и платежей выданные	960	-	-
Износ жилищного фонда	970	-	-
Износ объектов внешнего благоустройства и других аналогичных объектов	980	256	-
Нематериальные активы, полученные в пользование	990	-	-
Основные средства, сданные в аренду	991	-	-

Оборудование, принятое для монтажа	992	-	-
Оборудование, принятое для выполнения НИОКР	993	-	-
Износ основных средств	994	-	-
Материалы, принятые в переработку	995	1 443	1 312
Давальческое сырье, принятое в переработку	996	2 299 984	3 334 301
Бланки строгой отчетности	997	-	-
Стоимость списанных основных средств до 10 тыс.руб.	998	32 023	31 324
Спецодежда и прочие приспособления	999	105 687	121 996
Земельные участки в бессрочном пользовании	1000	2 338 424	-
Приватизированные и купленные квартиры в доме № 16	1010	-	-
Неприватизированное имущество ФГУП	1020	121 875	12 379
Имущество, переданное в оперативное управление	1030	-	7 749



Директор

*(Handwritten signature)*

А.А.Белоусов

(подпись)

(расшифровка подписи)

Главный бухгалтер

*(Handwritten signature)*

Т.П.Любочкина

(подпись)

(расшифровка подписи)

" 19 "

февраля

20 10 г.

Приложение  
к Приказу Минфина РФ  
от 22.07.2003 № 67н  
(в ред. Приказа Минфина РФ  
от 18.09.2006 № 115н)

## ОТЧЕТ О ПРИБЫЛЯХ И УБЫТКАХ

за 2009 год

Организация ОАО "Ангарский электролизный химический комбинат" Форма № 2 по ОКУД  
Идентификационный номер налогоплательщика \_\_\_\_\_ Дата (год, месяц, число)  
Вид деятельности Производство ядерных материалов по ОКПО  
Организационно-правовая форма/форма собственности \_\_\_\_\_ по ОКФС  
Открытое акционерное общество/федеральная собственность по ОКФС  
Единица измерения: тыс. руб. по ОКЕИ

КОДЫ		
0710002		
2009	12	31
07623046		
3801098402		
23.30		
47		12
384		

Показатель		За отчетный период	За аналогичный период предыдущего года
наименование	код		
I	2	3	4
<b>Доходы и расходы по обычным видам деятельности</b>			
Выручка (нетто) от продажи товаров, продукции, работ, услуг (за минусом налога на добавленную стоимость, акцизов и аналогичных обязательных платежей)	010	5541994	3609713
Себестоимость проданных товаров, продукции, работ, услуг	020	( 3568670 )	( 2609997 )
Валовая прибыль	029	1973324	999716
Коммерческие расходы	030	( 80443 )	( 79890 )
Управленческие расходы	040	( 809490 )	( 264395 )
Прибыль (убыток) от продаж	050	1083391	655431
<b>Прочие доходы и расходы</b>			
Проценты к получению	060	13550	1606
Проценты к уплате	070	( 211319 )	( 49659 )
Доходы от участия в других организациях	080	-	-
Прочие доходы	090	696934	549836
Прочие расходы	100	( 746046 )	( 570603 )
<b>Прибыль (убыток) до налогообложения</b>	140	836510	586611
Отложенные налоговые активы	141	32176	10768
Отложенные налоговые обязательства	142	(30352)	22507
Текущий налог на прибыль	150	( 225768 )	( 210461 )
Санкции в бюджет	151	(146)	(1535)
Налог на прибыль прошлых лет	152	(318)	4662
<b>Чистая прибыль (убыток) отчетного периода</b>	190	612102	412552
<b>СПРАВОЧНО</b>			
Постоянные налоговые обязательства (активы)	200	56642	31737
Базовая прибыль (убыток) на акцию			
Разводненная прибыль (убыток) на акцию			

## РАСШИФРОВКА ОТДЕЛЬНЫХ ПРИБЫЛЕЙ И УБЫТКОВ

Показатель		За отчетный период		За аналогичный период предыдущего года	
наименование	код	прибыль	убыток	прибыль	убыток
1	2	3	4	5	6
Штрафы, пени и неустойки, признанные или по которым получены решения суда (арбитражного суда) об их взыскании	210	56	(27)	30	(16)
Прибыль (убыток) прошлых лет	220	-	(3607)	176	(16)
Возмещение убытков, причиненных неисполнением или ненадлежащим исполнением обязательств	230	333	(30)	57	-
Курсовые разницы по операциям в иностранной валюте	240	132779	(9336)	82274	(16467)
Отчисления в оценочные резервы	250	2589	(3323)	1354	(1291)
Списание дебиторских и кредиторских задолженностей, по которым истек срок исковой давности	260	14	(760)	3	(3)

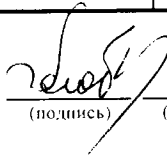
Руководитель



А.А.Белусов

(расшифровка подписи)

Главный бухгалтер



Г.И.Любочкина

(расшифровка подписи)

" 19 "

февраля

20 10 г.

## ОТЧЕТ ОБ ИЗМЕНЕНИЯХ КАПИТАЛА

за 200 9 г.

Форма № 3 по ОКУД

Дата (год, месяц, число)

Организация ОАО "Ангарский электролизный химический комбинат" по ОКПО

Идентификационный номер налогоплательщика \_\_\_\_\_ ИНН

Вид деятельности производство ядерных материалов по ОКВЭД

Организационно-правовая форма/форма собственности \_\_\_\_\_ по ОКОПФ/ОКФС

открытое акционерное общество/федеральная собственность по ОКФС

Единица измерения: тыс. руб. по ОКЕИ

КОДЫ		
0710003		
2009	12	31
07623046		
3801098402		
23.30		
47	12	
384		

### I. Изменения капитала

Показатель		Уставный капитал	Добавочный капитал	Резервный капитал	Нераспределенная прибыль (непокрытый убыток)	Итого
наименование	код					
1	2	3	4	5	6	7
Остаток на 31 декабря года, предшествующего предыдущему	010	-	-	-	-	-
<b>200 8 г.</b> (предыдущий год)						
Изменения в учетной политике	011	X	X	X	-	-
Результат от переоценки объектов основных средств	012	X	-	X	-	-
		X	-	-	-	-
Остаток на 01 октября предыдущего года	030	11 170 144	-	-	157 385	11 327 529
Результат от пересчета иностранных валют	031	X		X	X	-
Чистая прибыль	032	X	X	X	412 552	412 552
Дивиденды	033	X	X	X	-	-
Отчисления в резервный фонд	040	X	X		-	-
Увеличение величины капитала за счет:						
дополнительного выпуска акций	051	-	X	X	X	-
увеличения номинальной стоимости акций	052	-	X	X	X	-
реорганизации юридического лица	053	-	X	X	-	-
прочие поступления	054	-	-	-	-	-
Уменьшение величины капитала за счет:						
уменьшения номинала акций	061	-	X	X	X	-
уменьшения количества акций	062	-	X	X	X	-
реорганизации юридического лица	063	-	X	X	-	-
прочие списания	064	-	-	-	-	-
Остаток на 31 декабря предыдущего года	070	11 170 144	-	-	569 937	11 740 081
<b>200 9 г.</b> (отчетный год)						
Изменения в учетной политике	071	X	X	X	-	-
Результат от переоценки объектов основных средств	072	X	-	X	-	-
Изменение ставки налога на прибыль	073	X	-	-	9 087	9 087
Остаток на 1 января отчетного года	100	11 170 144	-	-	579 024	11 749 168
Результат от пересчета иностранных валют	101	X		X	X	
Чистая прибыль	102	X	X	X	612 102	612 102
Дивиденды	103	X	X	X	( 202 750 )	(202 750)

1	2	3	4	5	6	7
Отчисления в резервный фонд	110	X	X	20 628	( 20 628 )	0
Увеличение величины капитала за счет:						
дополнительного выпуска акций	121	-	X	X	X	-
увеличения номинальной стоимости акций	122	-	X	X	X	-
реорганизации юридического лица	123	-	X	X	-	-
прочие поступления	124	-	-	-	-	-
Уменьшение величины капитала за счет:						
уменьшения номинала акций	131	-	X	X	X	-
уменьшения количества акций	132	-	X	X	X	-
реорганизации юридического лица	133	-	X	X	-	-
прочие поступления	134	-	-	-	-	-
Остаток на 31 декабря отчетного года	140	11 170 144	-	20 628	967 748	12 158 520

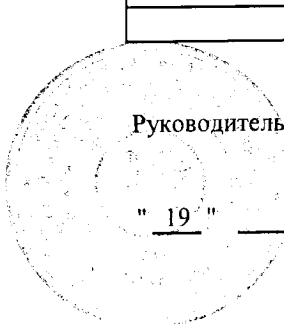
## II. Резервы

Показатель		Остаток	Поступило	Использовано	Остаток
наименование	код				
1	2	3	4	5	6
<b>Резервы, образованные в соответствии с законодательством:</b>					
(наименование резерва)					
данные предыдущего года	150	-	-	-	-
данные отчетного года	151	-	-	-	-
(наименование резерва)					
данные предыдущего года	152	-	-	-	-
данные отчетного года	153	-	-	-	-
<b>Резервы, образованные в соответствии с учредительными документами:</b>					
<b>Резервный фонд</b>					
(наименование резерва)					
данные предыдущего года	162	-	-	-	-
данные отчетного года	163	-	20 628	-	20 628
(наименование резерва)					
данные предыдущего года	164	-	-	-	-
данные отчетного года	165	-	-	-	-
<b>Оценочные резервы:</b>					
<b>Резерв по сомнительным долгам</b>					
(наименование резерва)					
данные предыдущего года	172	946	1291	( 1081 )	1156
данные отчетного года	173	1156	3323	( 2618 )	1861
(наименование резерва)					
данные предыдущего года	174	-	-	-	-
данные отчетного года	175	-	-	-	-
(наименование резерва)					
данные предыдущего года	176	-	-	-	-
данные отчетного года	177	-	-	-	-

1	2	3	4	5	6
<b>Резервы предстоящих расходов:</b>					
<b>Резерв по обеспечению безопасности</b>					
(наименование резерва)					
данные предыдущего года	182	45 287	56 565	( 24 286	77 566
данные отчетного года	183	77 566	16 297	( 72 184 )	21 679
<b>Резерв на выслугу лет</b>					
(наименование резерва)					
данные предыдущего года	184	-	48 953	( 48 953 )	-
данные отчетного года	185	-	-	( - )	-
<b>Резерв на ремонт основных средств</b>					
(наименование резерва)					
данные предыдущего года	186	-	130 948	( 130 948 )	-
данные отчетного года	187	-	-	( - )	-

**Справки**

Показатель		Остаток на начало отчетного года		Остаток на конец отчетного периода	
наименование	код				
1	2	3		4	
1) Чистые активы	200	11 749 431		12 197 058	
		Из бюджета		Из внебюджетных фондов	
		за отчетный год	за предыдущий год	за отчетный год	за предыдущий год
		3	4	5	6
2) Получено на: расходы по обычным видам деятельности - всего	210	-	-	-	-
в том числе:					
капитальные вложения во внеоборотные активы	220	-	-	-	-
в том числе:					



Руководитель

*(Handwritten signature)*  
(подпись)

А.А.Белоусов

(расшифровка подписи)

Главный бухгалтер

*(Handwritten signature)*  
(подпись)

Т.П.Любочкина

(расшифровка подписи)

" 19 " февраля 20 10 г.



## ОТЧЕТ О ДВИЖЕНИИ ДЕНЕЖНЫХ СРЕДСТВ

за 200 9 г.

Форма № 4 по ОКУД

Дата (год, месяц, число)

Организация ОАО "Ангарский электролизный химический комбинат" по ОКПО

Идентификационный номер налогоплательщика \_\_\_\_\_ ИНН 3801098402

Вид деятельности Производство ядерных материалов по ОКВЭД

Организационно-правовая форма/форма собственности \_\_\_\_\_ по ОКОПФ/ОКФС


открытое акционерное общество/федеральная собственность по ОКЕИ

Единица измерения: тыс. руб.

КОДЫ		
0710004		
2009	12	31
07623046		
3801098402		
23.30		
47	12	
384		

Показатель		За отчетный период	За аналогичный период предыдущего года
наименование	код		
I	2	3	4
<b>Остаток денежных средств на начало отчетного года</b>	010	16 822	11 777
<b>Движение денежных средств по текущей деятельности</b>			
Средства, полученные от покупателей, заказчиков	020	6 940 357	3 204 455
в том числе авансы полученные, не закрытые к отчетной дате	021	9 337	18 188
Прочие доходы	110	91 603	8 423
Денежные средства, направленные:	120	( 5 664 821 )	( 2 701 892 )
на оплату приобретенных товаров, работ, услуг, сырья и иных оборотных активов	150	( 1 706 878 )	( 1 625 460 )
в том числе авансы выданные, не закрытые к отчетной дате	151	( 68 702 )	( 86 005 )
на оплату труда	160	( 1 706 417 )	( 666 406 )
на выплату дивидендов, процентов	170	( 416 082 )	( 53 361 )
на расчеты по налогам и сборам	180	( 1 710 853 )	( 319 054 )
на прочие расходы	190	( 124 591 )	( 37 611 )
<b>Чистые денежные средства от текущей деятельности</b>	200	1 367 139	510 986
<b>Движение денежных средств по инвестиционной деятельности</b>			
Выручка от продажи объектов основных средств и иных внеоборотных активов	210	562	49
Выручка от продажи ценных бумаг и иных финансовых вложений	220	-	-
Полученные дивиденды	230	-	-
Полученные проценты	240	13 195	1 465
Поступления от погашения займов, предоставленных другим организациям	250	597	69
Прочие поступления по инвестиционной деятельности	260	395 105	-
Приобретение дочерних организаций	280	( - )	( - )
Приобретение объектов основных средств, доходных вложений в материальные ценности и нематериальных активов	290	( 1 209 306 )	( 979 549 )
в том числе авансы выданные, не закрытые к отчетной дате	291	( 315 360 )	( 199 918 )
Приобретение ценных бумаг и иных финансовых вложений	300	( - )	( 377 375 )
Займы, предоставленные другим организациям	310	( - )	( - )
Прочие выплаты по инвестиционной деятельности	320	( - )	( - )
<b>Чистые денежные средства от инвестиционной деятельности</b>	340	( 799 847 )	( 1 355 341 )
<b>Движение денежных средств по финансовой деятельности</b>			
Поступления от эмиссии акций или иных долевых бумаг	350	-	-
Поступления от займов и кредитов, предоставленных другими организациями	360	5 022 000	2 195 000

1	2	3	4
Прочие поступления по финансовой деятельности	370	-	-
Погашение займов и кредитов (без процентов)	380	( 5 612 000 )	( 1 350 000 )
Погашение обязательств по финансовой аренде	400	( - )	( - )
Чистые денежные средства от финансовой деятельности	430	( 590 000 )	845 000
Чистое увеличение (уменьшение) денежных средств и их эквивалентов	440	( 22 708 )	645
<b>Остаток денежных средств на конец отчетного периода</b>	450	( 5 886 )	12 422
Величина влияния изменений курса иностранной валюты по отношению к рублю	460	9 469	4 400


 Директор

(подпись)

А.А.Белоусов

(расшифровка подписи)

Главный бухгалтер

(подпись)

Т.П.Любочкина

(расшифровка подписи)

" 19 " февраля 20 10 г.

## ПРИЛОЖЕНИЕ К БУХГАЛТЕРСКОМУ БАЛАНСУ

за 200 9 г.

Форма № 5 по ОКУД  
Дата (год, месяц, число)

Организация ОАО "Ангарский электролизный химический комбинат" по ОКПО  
Идентификационный номер налогоплательщика \_\_\_\_\_ ИНН  
Вид деятельности производство ядерных материалов по ОКВЭД  
Организационно-правовая форма/форма собственности \_\_\_\_\_ по ОКОПФ/ОКФС  
открытое акционерное общество/федеральная собственность по ОКЕИ  
Единица измерения: тыс. руб.

КОДЫ		
0710005		
2009	12	31
07623046		
3801098402		
23.30		
47	12	
384		

### Нематериальные активы

Показатель		Наличие на начало отчетного года	Поступило	Выбыло	Наличие на конец отчетного периода
наименование	код				
1	2	3	4	5	6
Объекты интеллектуальной собственности (исключительные права на результаты интеллектуальной собственности)	010	1 962	-	-	1 962
в том числе:					
у патентообладателя на изобретение, промышленный образец, полезную модель	011	229	-	-	229
у правообладателя на программы ЭВМ, базы данных	012	1 733	-	-	1 733
у правообладателя на топологии интегральных микросхем	013	-	-	-	-
у владельца на товарный знак и знак обслуживания, наименование места происхождения товаров	014	-	-	-	-
у патентообладателя на селекционные достижения	015	-	-	-	-
Организационные расходы	020	-	-	-	-
Деловая репутация организации	030	-	-	-	-
Прочие	040	-	-	-	-

Показатель		На начало отчетного года	На конец отчетного периода
наименование	код		
1	2	3	4
Амортизация нематериальных активов - всего	050	879	23 166
в том числе:			

## Основные средства

Показатель		Наличие на начало отчетного года	Поступило	Выбыло	Наличие на конец отчетного периода
наименование	код				
1	2	3	4	5	6
Здания	070	2 025 863	204 888	( 17 641 )	2 213 110
Сооружения и передаточные устройства	075	1 272 619	59 877	( 1 972 )	1 330 524
Машины и оборудование	080	12 188 980	4 102 043	( 15 379 )	16 275 644
Транспортные средства	085	141 531	349	( 473 )	141 407
Производственный и хозяйственный инвентарь	090	55 305	817	( 85 )	56 037
Рабочий скот	095	-	-	( - )	-
Продуктивный скот	100	-	-	( - )	-
Многолетние насаждения	105	1 754	-	( 40 )	1 714
Другие виды основных средств	110	64 010	4 827	( 3 980 )	64 857
Земельные участки и объекты природопользования	115	314 469	-	( - )	314 469
Капитальные вложения на коренное улучшение земель	120	-	-	( - )	-
Итого	130	16 064 531	4 372 801	( 39 570 )	20 397 762

Показатель		На начало отчетного года	На конец отчетного периода
наименование	код		
1	2	3	4
Амортизация основных средств - всего	140	9 531 767	10 296 310
в том числе:			
зданий и сооружений	141	1 732 778	1 766 163
машин, оборудования, транспортных средств	142	7 725 816	8 446 309
других	143	73 173	83 838
Передано в аренду объектов основных средств - всего	150	22 972	9 523
в том числе:			
здания	151	20 470	9 512
сооружения	152	-	-
другие	153	2 502	11
Переведено объектов основных средств на консервацию	155	681 930	754 368
Получено объектов основных средств в аренду - всего	160	95 605	2 201 836
в том числе:			
здания	161	-	-
сооружения	162	-	1 128
другие	163	95 605	2 200 708
Объекты недвижимости, принятые в эксплуатацию и находящиеся в процессе государственной регистрации	165	45 821	244 622
<b>Справочно.</b> Результат от переоценки объектов основных средств: первоначальной (восстановительной) стоимости амортизации	код	На начало отчетного года	На начало предыдущего года
	2	3	4
	170	-	-
	171	-	-
172	-	-	
Изменение стоимости объектов основных средств в результате достройки, дооборудования, реконструкции, частичной ликвидации	код	На начало отчетного года	На конец отчетного периода
	2	3	4
	180	427 613	476 019

**Доходные вложения в материальные ценности**

Показатель		Наличие на начало отчетного года	Поступило	Выбыло	Наличие на конец отчетного периода
наименование	код				
1	2	3	4	5	6
Имущество для передачи в лизинг	210	-	-	-	-
Имущество, предоставляемое по договору проката	220	-	-	-	-
Прочие	240	-	-	-	-
Итого		-	-	-	-
	код	На начало отчетного года	На конец отчетного периода		
1	2	3	4		
Амортизация доходных вложений в материальные ценности	260	-	-		

**Расходы на научно-исследовательские, опытно-конструкторские и технологические работы**

Виды работ		Наличие на начало отчетного года	Поступило	Списано	Наличие на конец отчетного периода
наименование	код				
1	2	3	4	5	6
Всего	310	32 275	36 936	( 26 642 )	42 569
<b>Справочно.</b>			код	На начало отчетного года	На конец отчетного года
Сумма расходов по незаконченным научно-исследовательским, опытно-конструкторским и технологическим работам			2	3	4
			320	68 141	21 950
			код	За отчетный период	За аналогичный период предыдущего года
			2	3	4
Сумма не давших положительных результатов расходов по научно-исследовательским, опытно-конструкторским и технологическим работам, отнесенных на прочие расходы			330	33 772	-

**Расходы на освоение природных ресурсов**

Показатель		Остаток на начало отчетного периода	Поступило	Списано	Остаток на конец отчетного периода
наименование	код				
1	2	3	4	5	6
Расходы на освоение природных ресурсов - всего	410	-	-	-	-
			код	На начало отчетного года	На конец отчетного периода
			2	3	4
Сумма расходов по участкам недр, не законченным поиском и оценкой месторождений, разведкой и (или) гидрогеологическими изысканиями и прочими аналогичными работами			420	-	-
Сумма расходов на освоение природных ресурсов, отнесенных в отчетном периоде на прочие расходы как безрезультатные			430	-	-

## Финансовые вложения

Показатель		Долгосрочные		Краткосрочные	
		на начало отчетного года	на конец отчетного периода	на начало отчетного года	на конец отчетного периода
наименование	код				
1	2	3	4	5	6
Вклады в уставные (складочные капиталы других организаций - всего	510	-	-	-	-
в том числе дочерних и зависимых хозяйственных обществ	511	-	-	-	-
Государственные и муниципальные ценные бумаги	515	-	-	-	-
Ценные бумаги других организаций - всего	520	-	-	-	-
в том числе долговые ценные бумаги (облигации, векселя)	521	-	-	-	-
Предоставленные займы	525	40 676	31 922	-	-
Депозитные вклады	530	-	-	379 158	19 400
Прочие	535	-	-	-	-
<b>Итого</b>		<b>40 676</b>	<b>31 922</b>	<b>379 158</b>	<b>19 400</b>
<b>Из общей суммы финансовых вложения, имеющие текущую рыночную стоимость:</b>					
Вклады в уставные (складочные) капиталы других организаций - всего	550	-	-	-	-
в том числе дочерних и зависимых хозяйственных обществ	551	-	-	-	-
Государственные и муниципальные ценные бумаги	555	-	-	-	-
Ценные бумаги других организаций - всего	560	-	-	-	-
в том числе долговые ценные бумаги (облигации, векселя)	561	-	-	-	-
Прочие	565	-	-	-	-
<b>Итого</b>					
<b>Справочно.</b>					
По финансовым вложениям, имеющим текущую рыночную стоимость, изменение стоимости в результате корректировки оценки	580	-	-	-	-
По долговым ценным бумагам разница между первоначальной стоимостью и номинальной стоимостью отнесена на финансовый результат отчетного периода	590	-	-	-	-

## Дебиторская и кредиторская задолженность

Показатель		Остаток на начало отчетного года	Остаток на конец отчетного года
наименование	код		
1	2	3	4
<b>Дебиторская задолженность:</b>			
краткосрочная - всего	610	1 558 207	1 282 568
в том числе:			
расчеты с покупателями и заказчиками	611	1 151 464	772 214
авансы выданные	612	285 923	384 062
прочая	613	120 820	126 292
долгосрочная - всего	620	-	-
в том числе:			
расчеты с покупателями и заказчиками	621	-	-
авансы выданные	622	-	-
прочая	623	-	-
Итого	630	1 558 207	1 282 568
<b>Кредиторская задолженность:</b>			
краткосрочная - всего	640	2 379 968	681 266
в том числе:			
расчеты с поставщиками и подрядчиками	641	179 695	124 261
авансы полученные	642	15 739	9 337
расчеты по налогам и сборам	643	488 631	246 306
кредиты	644	1 589 766	145 562
займы	645	-	5 746
прочая	646	106 137	150 014
долгосрочная - всего	650	-	850 000
в том числе:			
кредиты	651	-	-
займы	652	-	850 000
прочие	653	-	-
Итого	660	2 379 968	1 531 226

## Расходы по обычным видам деятельности (по элементам затрат)

Показатель		За отчетный год	За предыдущий год
наименование	код		
1	2	3	4
Материальные затраты	710	1 159 655	1 407 582
Затраты на оплату труда	720	1 964 831	638 774
Отчисления на социальные нужды	730	389 336	112 929
Амортизация	740	841 739	266 043
Прочие затраты	750	389 375	234 244
Итого по элементам затрат	760	4 744 936	2 659 572
Изменение остатков (прирост [+], уменьшение [-]):			
незавершенного производства	765	(36 824)	(224 467)
расходов будущих периодов	766	(7 832)	(23 211)
резервов предстоящих расходов	767	(55 887)	(32 279)


## Обеспечения

Показатель		Остаток на начало отчетного года	Остаток на конец отчетного периода
наименование	код		
1	2	3	4
Полученные - всего	810	40 677	31 922
в том числе:			
векселя	811	-	-
Имущество, находящееся в залоге	820	-	-
из него:			
объекты основных средств	821	-	-
ценные бумаги и иные финансовые вложения	822	-	-
прочее	823	-	-
Выданные - всего	830		
в том числе:			
векселя	831	-	-
Имущество, переданное в залог	840	-	-
из него:			
объекты основных средств	841	-	-
ценные бумаги и иные финансовые вложения	842	-	-
прочее	843	-	-

## Государственная помощь

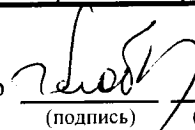
Показатель		Отчетный период		За аналогичный период предыдущего года	
наименование	код				
1	2	3		4	
Получено в отчетном году бюджетных средств - всего	910	-		-	
в том числе:					
		на начало отчетного года	получено за отчет- ный период	возвраще- но за от- четный период	на конец отчетного периода
Бюджетные кредиты - всего	920	-	-	-	-
в том числе:					

Руководитель


  
(подпись)

 А.А.Белоусов  
 (расшифровка подписи)

Главный бухгалтер


  
(подпись)

 Т.П.Любочкина  
 (расшифровка подписи)

" 19 " февраля 20 10 г.